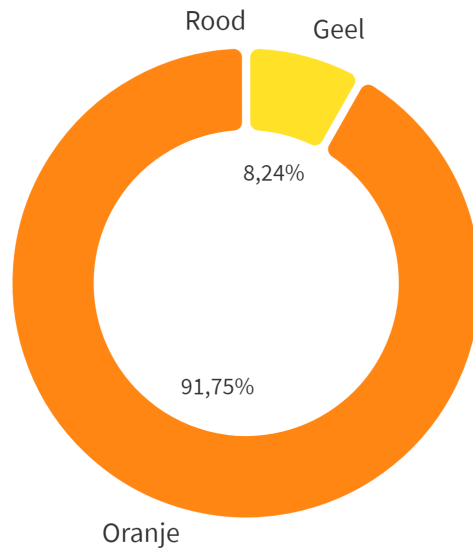


De referentiefiguren met betrekking tot kwalitatieve resultaten van het antibioticagebruik op alle AB Register- varkensbeslagen zijn via het AB Register portaal te raadplegen in dit document. U kan deze referentiefiguren die het gemiddelde resultaat weergeven van alle AB Register-varkensbeslagen samen bekijken met de overeenkomstige figuren voor uw varkensbeslag (terug te vinden in uw periodiek benchmarkrapport 2023.P4).

KWALITATIEVE RESULTATEN ANTIBIOTICAGEBRUIK (UITGEDRUKT IN BD₁₀₀)

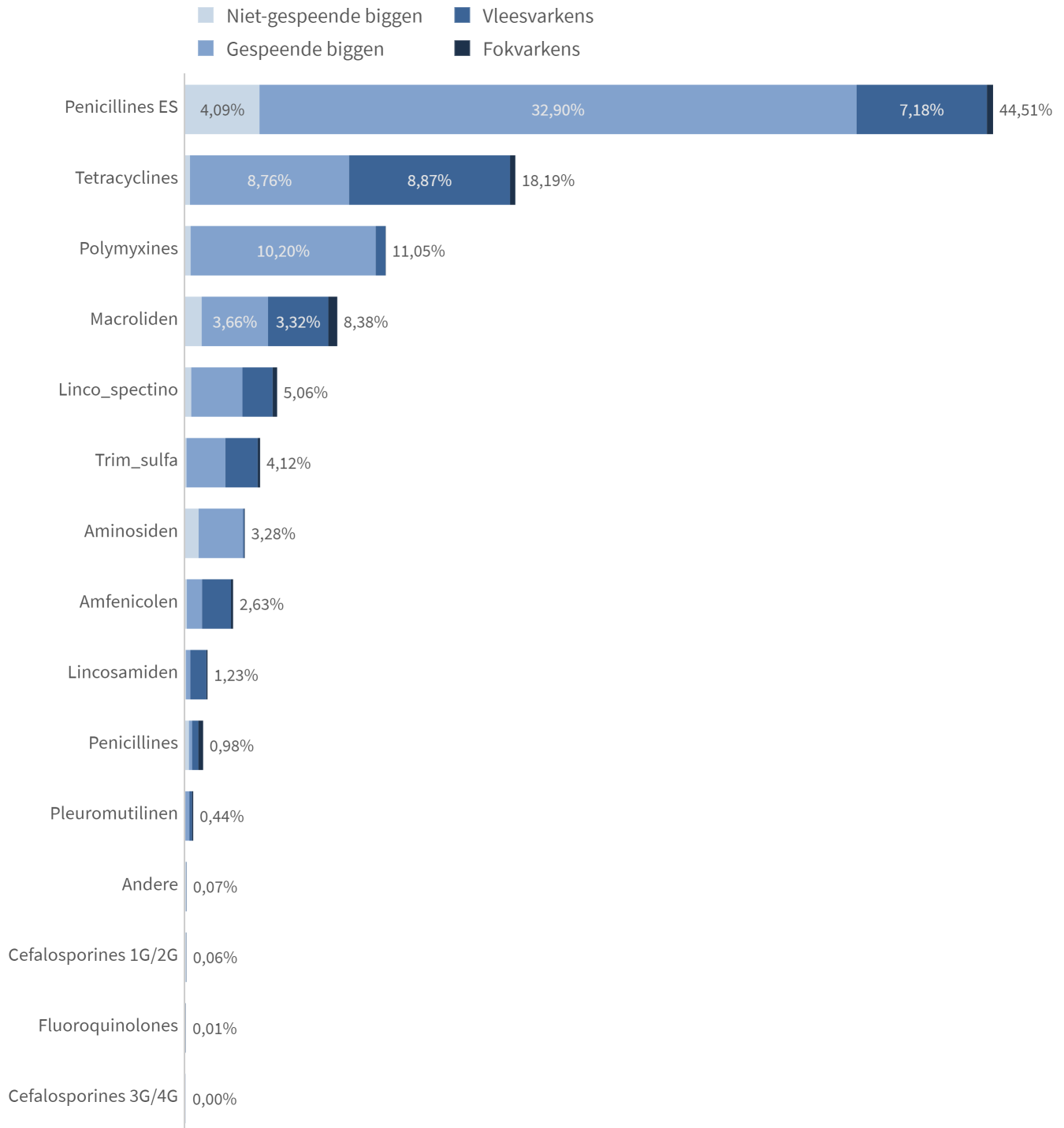
GEMIDDELDE ANTIBIOTICAGEBRUIK OVER ALLE DIERCATEGORIEËN SAMEN

ANTIBIOTICAGEBRUIK PER AMCRA-KLEURCODE

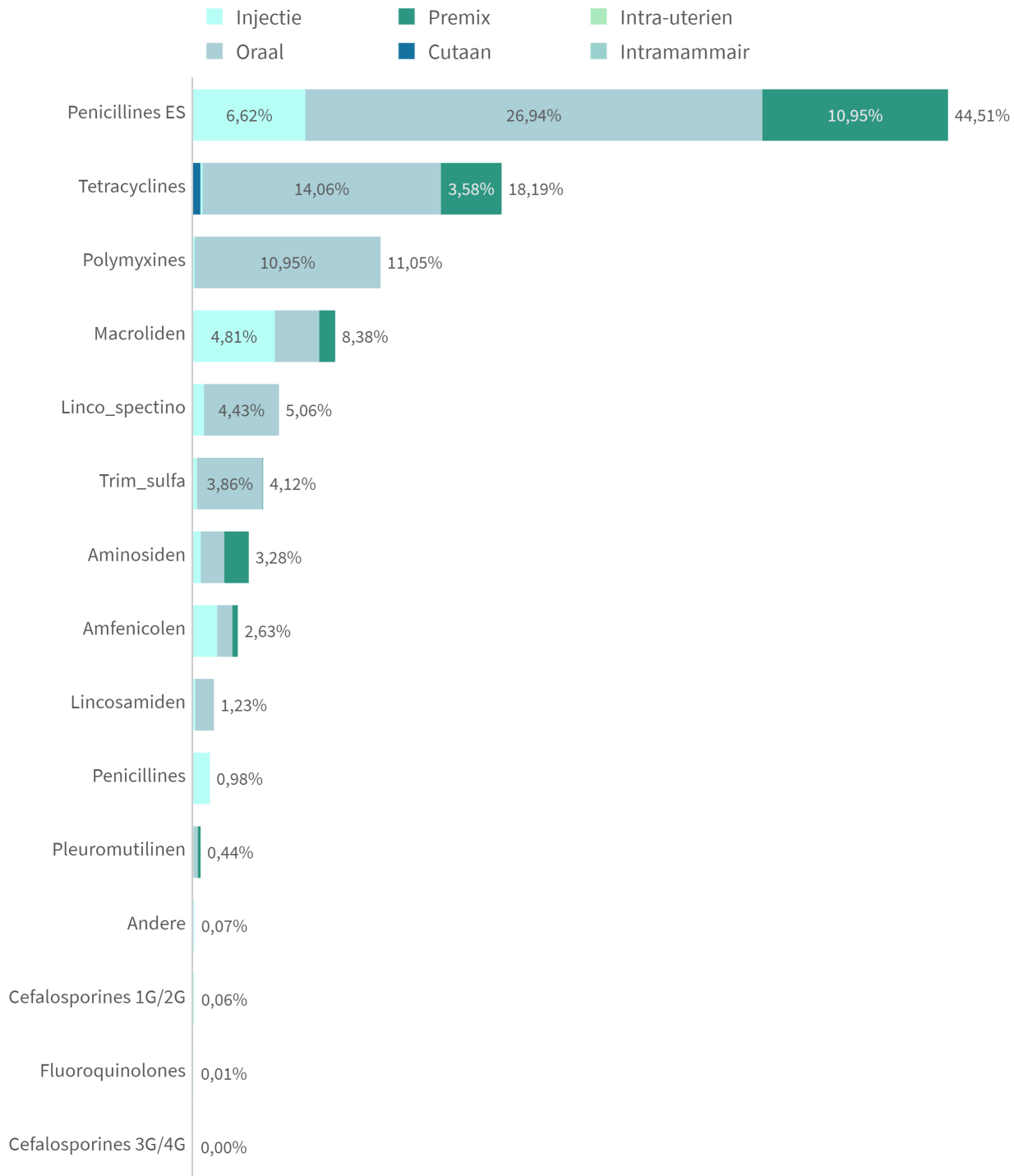


Geel	8,24 %
Oranje	91,75 %
Rood	0,01 %

ANTIBIOTICAGEBRUIK PER ACTIEVE SUBSTANTIE EN DIERCATEGORIE



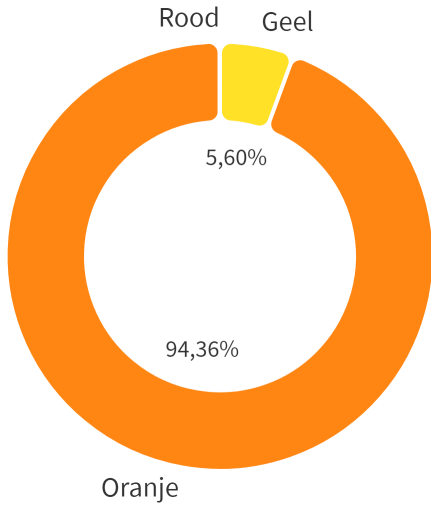
ANTIBIOTICAGEBRUIK PER ACTIEVE SUBSTANTIE EN TOEDIENINGSWEG



GEMIDDELDE ANTIBIOTICAGEBRUIK PER DIERCATEGORIE

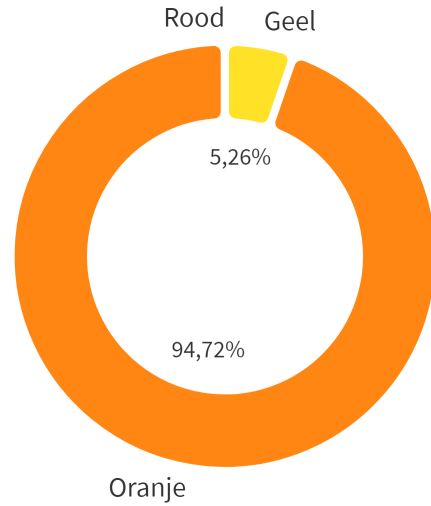
ANTIBIOTICAGEBRUIK PER AMCRA-KLEURCODE

Niet-gespeende biggen (PIGLU)



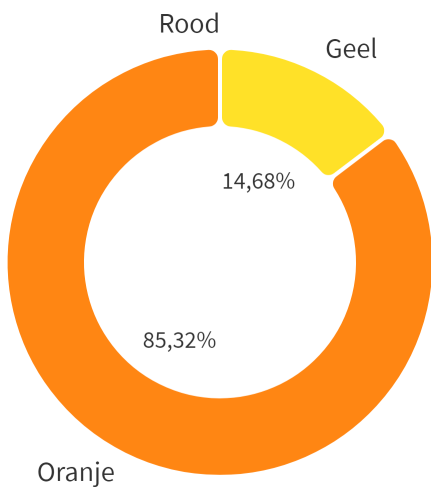
Geel	5,60 %
Oranje	94,36 %
Rood	0,04 %

Gespeende biggen (PIGLW)



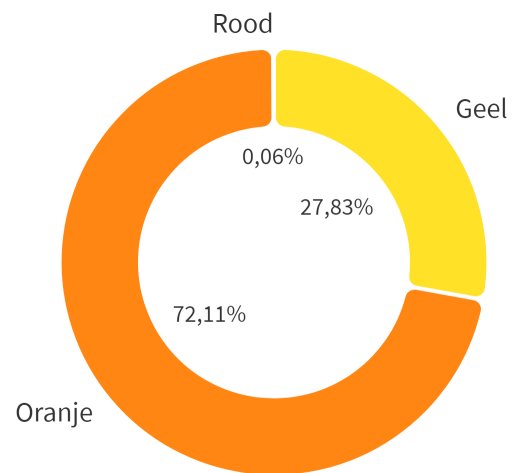
Geel	5,26 %
Oranje	94,72 %
Rood	0,01 %

Vleesvarkens (PIGF)



Geel	14,68 %
Oranje	85,32 %
Rood	0,0006 %

Fokdieren (PIGB)



Geel	27,83 %
Oranje	72,11 %
Rood	0,06 %