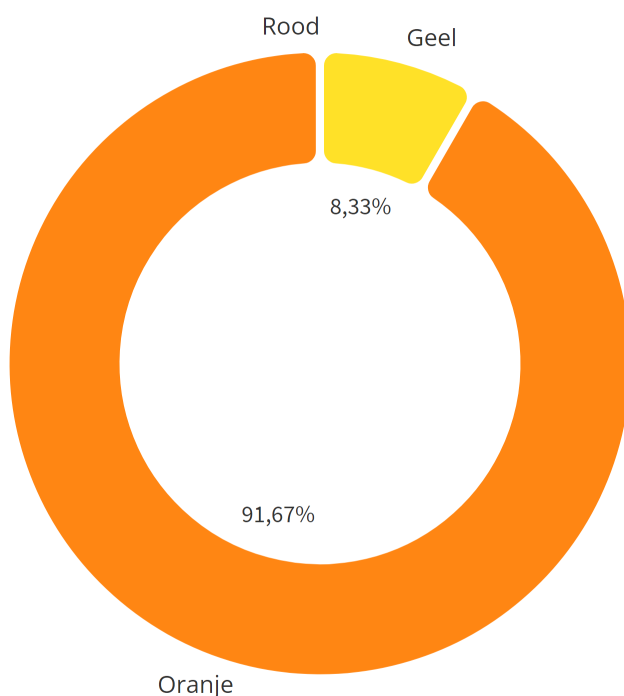


De referentiefiguren met betrekking tot kwalitatieve resultaten van het antibioticagebruik op alle AB Register- varkensbeslagen zijn via het AB Register portaal te raadplegen in dit document. U kan deze referentiefiguren die het gemiddelde resultaat weergeven van alle AB Register-varkensbeslagen samen bekijken met de overeenkomstige figuren voor uw varkensbeslag (terug te vinden in uw periodiek benchmarkrapport 2024.P4).

## KWALITATIEVE RESULTATEN ANTIBIOTICAGEBRUIK (UITGEDRUKT IN BD<sub>100</sub>)

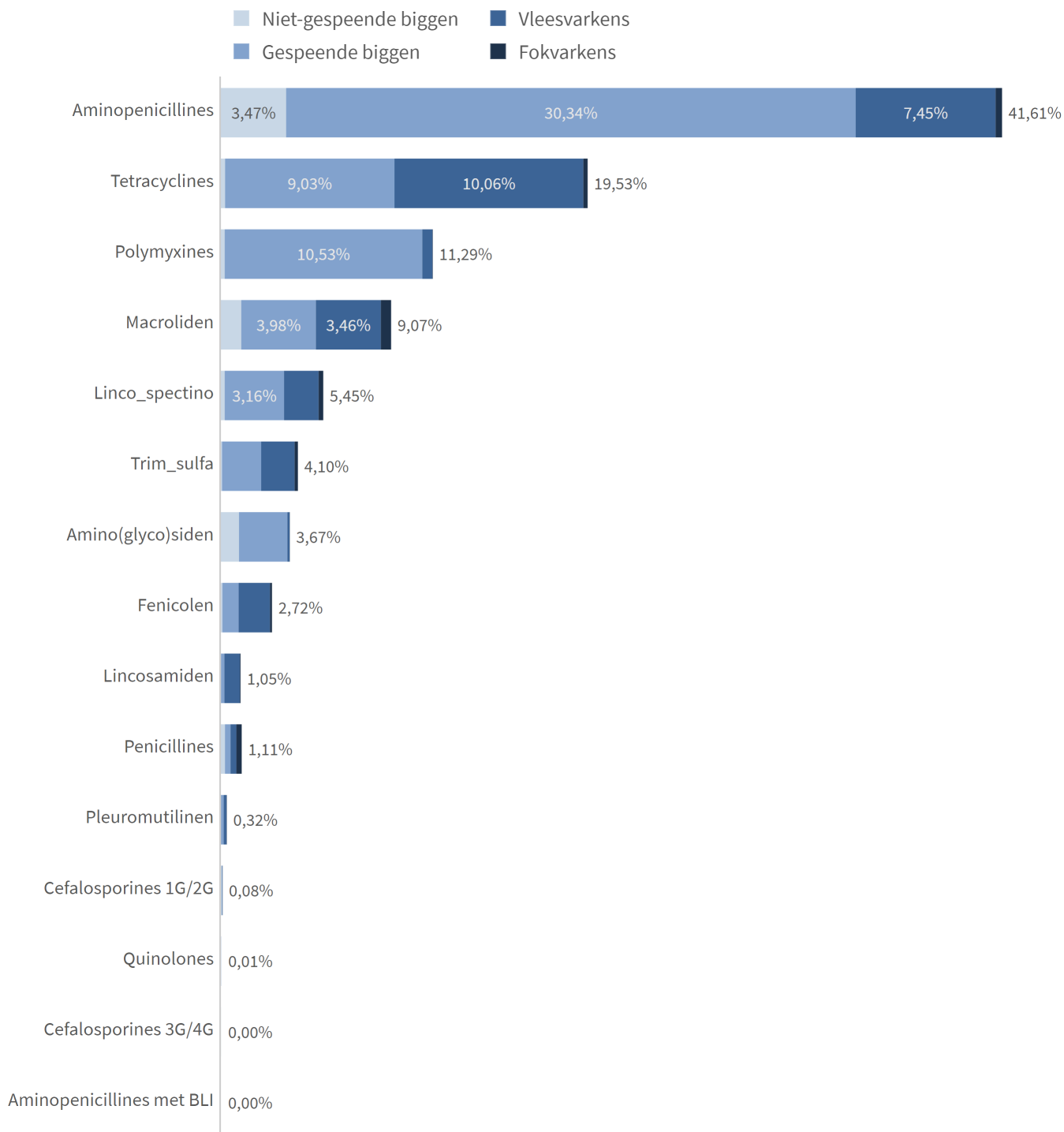
### GEMIDDELDE ANTIBIOTICAGEBRUIK OVER ALLE DIERCATEGORIEËN SAMEN

#### ANTIBIOTICAGEBRUIK PER AMCRA-KLEURCODE

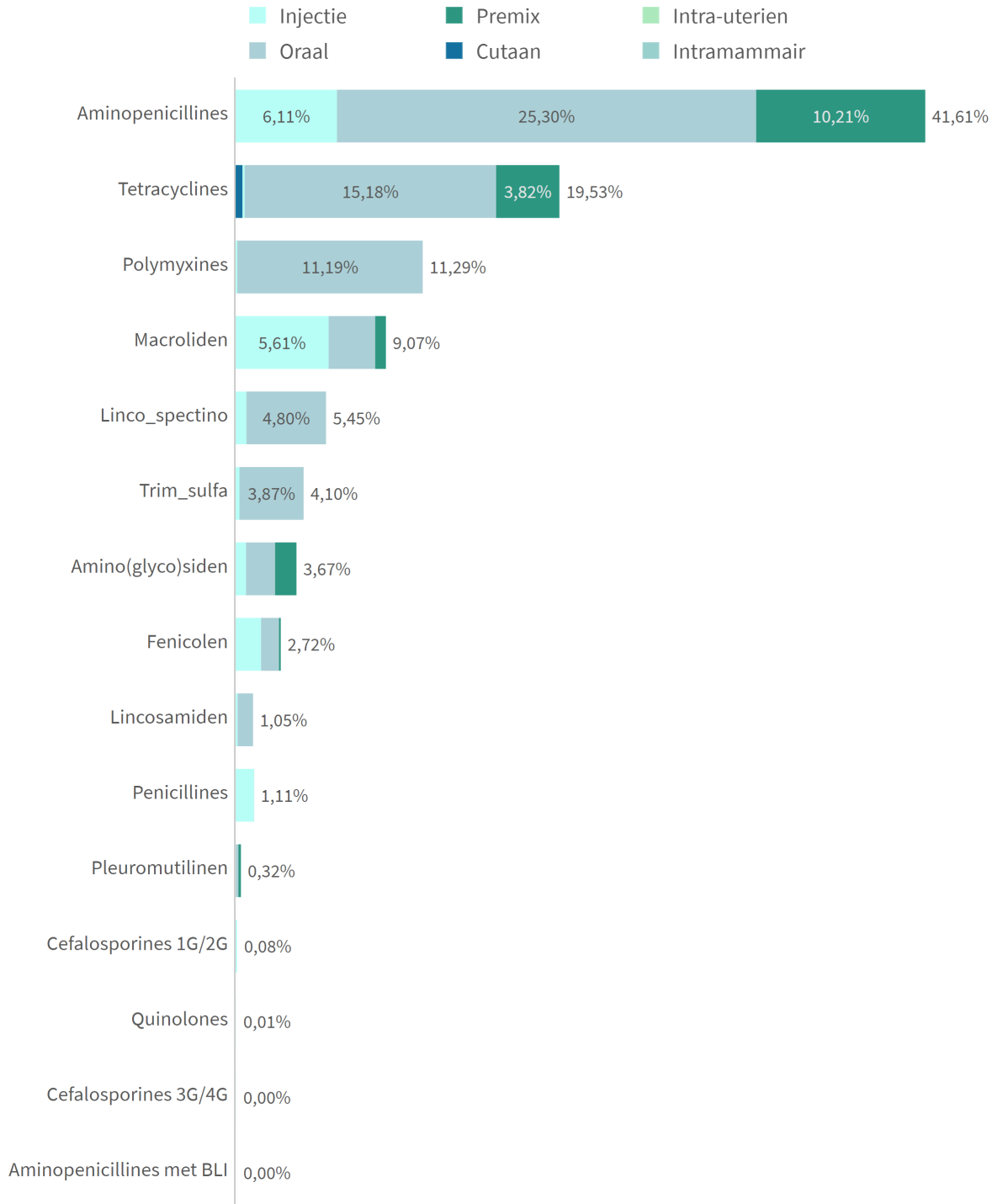


Geel	8,33 %
Oranje	91,67 %
Rood	0,006 %

ANTIBIOTICAGEBRUIK PER ACTIEVE SUBSTANTIE EN DIERCATEGORIE



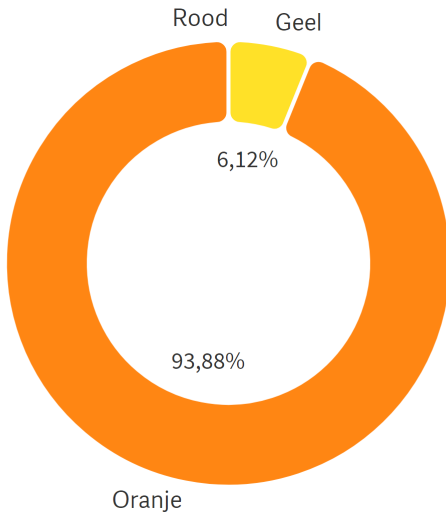
ANTIBIOTICAGEBRUIK PER ACTIEVE SUBSTANTIE EN TOEDIENINGSWEG



GEMIDDELDE ANTIBIOTICAGEBRUIK PER DIERCATEGORIE

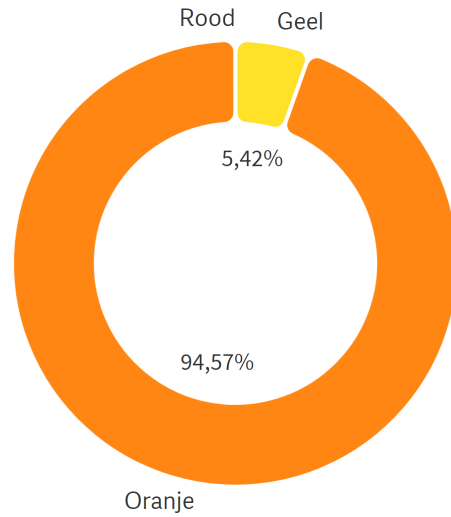
ANTIBIOTICAGEBRUIK PER AMCRA-KLEURCODE

Niet-gespeende biggen (PIGLU)



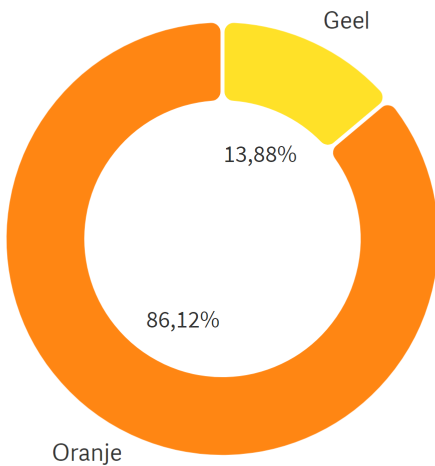
<b>Geel</b>	6,12 %
<b>Oranje</b>	93,88 %
<b>Rood</b>	0,003 %

Gespeende biggen (PIGLW)



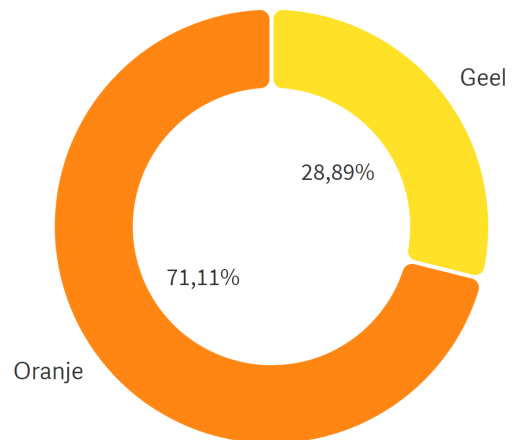
<b>Geel</b>	5,42 %
<b>Oranje</b>	94,57 %
<b>Rood</b>	0,009 %

Vleesvarkens (PIGF)



<b>Geel</b>	13,88 %
<b>Oranje</b>	86,12 %
<b>Rood</b>	0 %

Fokdieren (PIGB)



<b>Geel</b>	28,89 %
<b>Oranje</b>	71,11 %
<b>Rood</b>	0 %